

## ДВЕРИ БЫТОВЫЕ «ЛИДЕР»

Модель «Лидер» — бюджетный вариант квартирной двери. Поверхность полотна и рама двери выполнены из оцинкованной стали, которая не подвергается коррозии. Снаружи и изнутри дверь имеет антивандальное порошковое покрытие. Один контур самоклеящегося D-образного уплотнителя из EPDM сохраняет форму и эластичность после продолжительных нагрузок. Запатентованная технология производства монолитного полотна обеспечивает высокие показатели тепло- и звукоизоляции, воздухо- и водонепроницаемости. Двери рассчитаны на длительное использование — более 20 лет активной эксплуатации.



Внешняя сторона бытовой двери «Лидер»

## ЗОНА ПРИМЕНЕНИЯ

[Печать раздела](#)



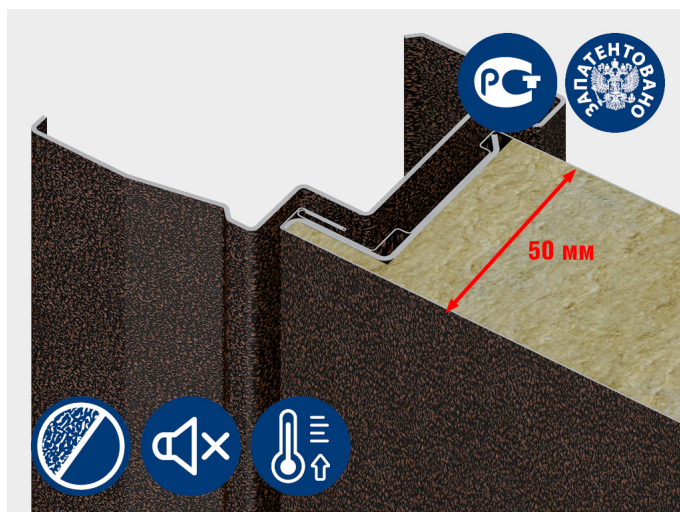
**Входная дверь внутри помещения**

## ПРЕИМУЩЕСТВА

Печать раздела

# 1

**ЗАПАТЕНТОВАННАЯ БЕСШОВНАЯ  
ТЕХНОЛОГИЯ ПРОИЗВОДСТВА  
МОНОЛИТНОГО ПОЛОТНА,  
ВЫСОКИЕ ПОКАЗАТЕЛИ  
ТЕПЛО- И ЗВУКОИЗОЛЯЦИИ, ВЛАГО-  
И ВОЗДУХОНЕПРОНИЦАЕМОСТИ**



# 2

**ГАРАНТИЯ КАЧЕСТВА ОТ  
РАЗРАБОТЧИКА НАЦИОНАЛЬНОГО  
СТАНДАРТА РФ  
МЕЖГОСУДАРСТВЕННОГО  
ГОСТ 31173-2016  
«БЛОКИ ДВЕРНЫЕ СТАЛЬНЫЕ.  
ТЕХНИЧЕСКИЕ УСЛОВИЯ»**



# 3

**ВСЕ ЭЛЕМЕНТЫ ОЦИНКОВАНЫ,  
ВЫСОКАЯ КОРРОЗИЙНАЯ  
СТОЙКОСТЬ**



4

БОЛЕЕ 500 000 ЦИКЛОВ  
ОТКРЫВАНИЯ-ЗАКРЫВАНИЯ,  
ДОЛГАЯ И БЕЗОТКАЗНАЯ  
ЭКСПЛУАТАЦИЯ







Я не робот

reCAPTCHA

[Конфиденциальность](#) - [Условия использования](#)

Я согласен на обработку персональных данных

## ДИЗАЙН

[Печать раздела](#)

### ДИЗАЙН ДВЕРНОГО ПОЛОТНА СНАРУЖИ



Антивандальное порошковое покрытие цвета  
«антик медь»

### ДИЗАЙН ДВЕРНОГО ПОЛОТНА ИЗНУТРИ



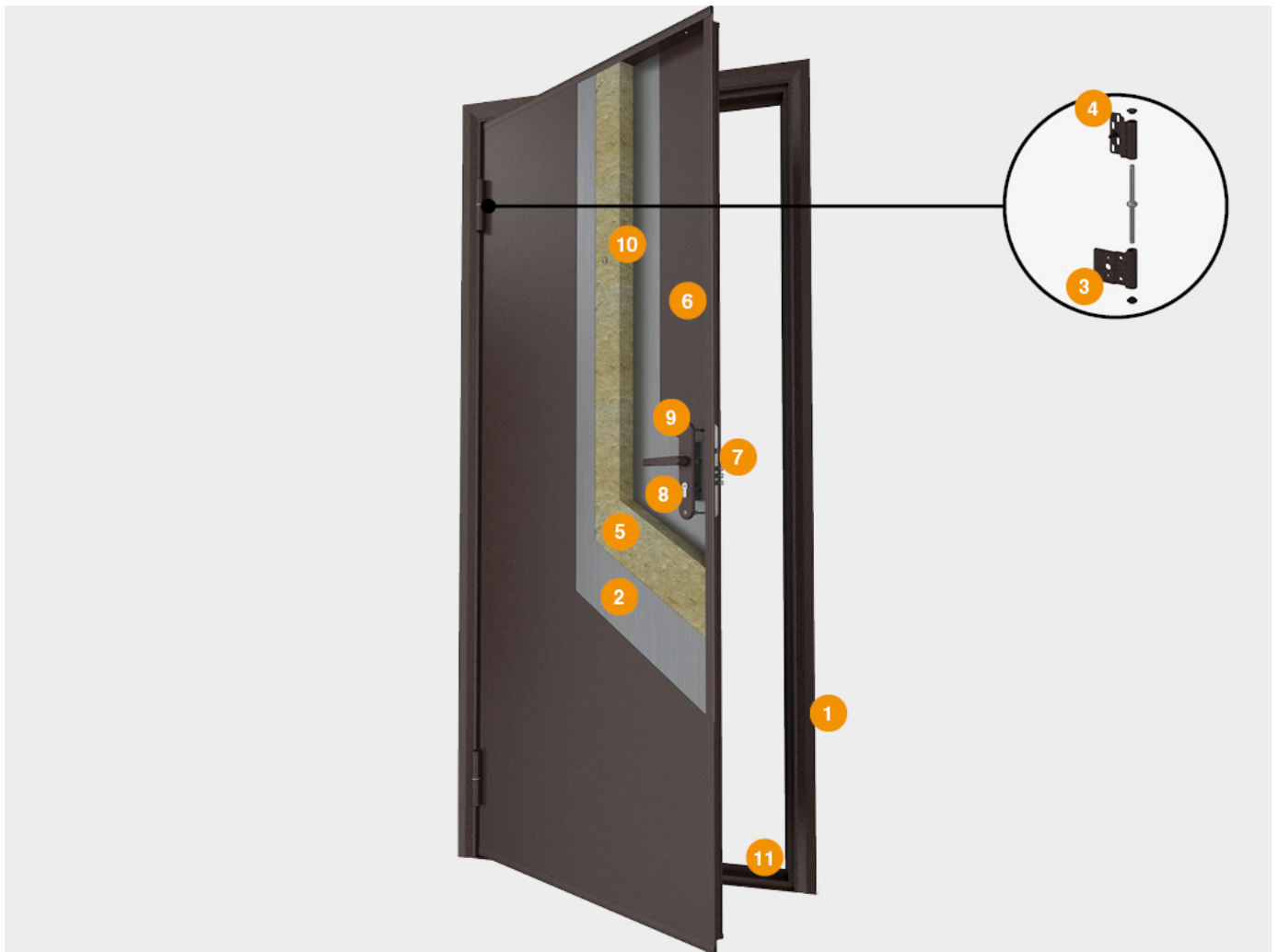
Антивандальное порошковое покрытие цвета  
«антик медь»

**ТАБЛИЦА РАЗМЕРОВ**[Печать раздела](#)

ПАРАМЕТР	ПОКАЗАТЕЛЬ
Размер дверного блока, В x Н, мм	860 x 2 050
Размер дверного блока, В x Н, мм	960 x 2 050

## КОНСТРУКЦИЯ

Печать раздела

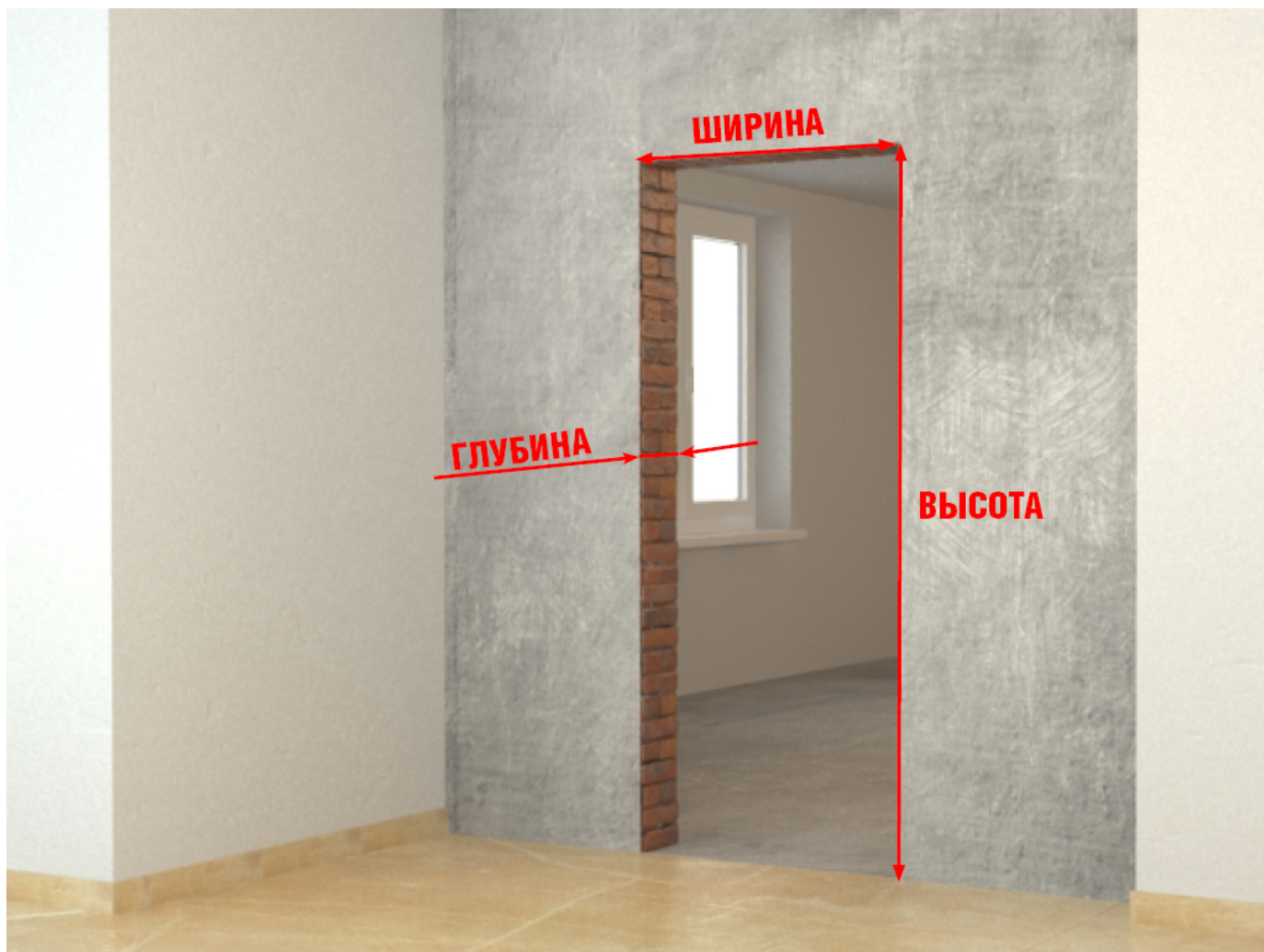


1. Дверная коробка
2. Дверное полотно
3. Стальные петли
4. Противосъемные штыри
5. Наполнение и утепление
6. Порошковое покрытие
7. Механический односистемный замок
8. Цилиндровый механизм «ключ-ключ»
9. Комплект подпружиненных ручек на планке
10. Глазок с углом обзора 180°

## 11. Стальной порог



## ПОДГОТОВКА СТРОИТЕЛЬНОГО ОБЪЕКТА

[Печать раздела](#)

Демонтируйте старую дверь и убедитесь в готовности проема для монтажа новой. Если проем не готов (имеются крепежные прутья, анкерные болты, неровности поверхности в виде наплывов от штукатурки, деревянных брусков от крепления старой двери и т. д.), то их необходимо убрать. Также проем может потребовать дополнительной обработки: расширение или сужение при помощи дополнительных инструментов (болгарка, уровень) или материалов (кирпич, пеноблок, металлопрофиль и т. п.).

### ТРЕБОВАНИЯ К СТРОИТЕЛЬНОМУ ОБЪЕКТУ

Подготовленный проем должен иметь прямоугольную форму. Толщина стены должна быть не менее 150 мм. Стены должны быть ровными и гладкими, без наплывов штукатурного раствора и трещин. Отклонение рабочих поверхностей от вертикали и горизонтали не должны превышать 1,5 мм на метр, но не более 5 мм. Разность диагоналей — не более 5 мм. Проем должен обладать достаточной прочностью и не содержать пустот.

## СПОСОБЫ МОНТАЖА

---

[Печать раздела](#)

Дверная коробка для накладного монтажа самая популярная. Наличник коробки одновременно выполняет две функции: перекрывает монтажный зазор и выполняет декоративную функцию.



## СТАНДАРТНЫЕ КОНСТРУКТИВНЫЕ РЕШЕНИЯ

[Печать раздела](#)

Высокопрочное полотно типа «сэндвич» из оцинкованной холоднокатаной стали с заполнением из минераловатной плиты высокой плотности. Наличник позволяет скрыть неровности строительного проема.



Оцинкованная стальная рама из цельногнутого профиля 1,5 мм. Широкий С-образный наличник шириной 50 мм.



Регулируемые стальные петли из оцинкованной стали с противосъемными штырями защищают от снятия с петель и обеспечивают угол открытия двери более 180°.



## БАЗОВАЯ КОМПЛЕКТАЦИЯ

---

[Печать раздела](#)

Комплект замка под цилиндр ПРО-САМ 3В 4-31/55 РФ55-002.У4

Глазок с обзором 180°

Цилиндровый механизм «ключ-ключ» с 5 ключами в комплекте



## ТЕХНИЧЕСКИЕ ХАРАКТЕРИСТИКИ

[Печать раздела](#)

ПАРАМЕТР	ЗНАЧЕНИЕ	ПРИМЕЧАНИЕ
Безотказность, количество циклов открывания-закрывания, не менее	500 000	
Усилие ручного открывания и закрывания, Н, не более	150	
Звукоизоляция, дБ, класс (ГОСТ 31174)	33	
Прочность крепления ручек к полотну, Н	1 000	
Соппротивление теплопередаче полотна, $m^2 \cdot ^\circ C / Вт$ , класс (ГОСТ 31174)	1	

## УСЛОВИЯ ЭКСПЛУАТАЦИИ ПРОДУКЦИИ

[Печать раздела](#)

Дверь можно эксплуатировать в условиях промышленной атмосферы, в районах с умеренным и холодным климатом, в закрытых отапливаемых и вентилируемых помещениях при температуре окружающей среды от -25 до +40 °С с относительной влажностью до 80 %.

В случае эксплуатации двери со стороны улицы установка должна производиться в холодный тамбур для предотвращения возможного образования конденсата на поверхности и, как следствие, деформации отделочных материалов.

Для избежания выгорания покрытия дверного блока установка должна производиться с использованием защитного козырька, с целью предотвращения попадания на поверхность дверного блока солнечных лучей и атмосферных осадков.

Не допускается закрытие дверного полотна с выдвинутыми ригелями замков или задвижки. Это может привести к выходу из строя механизмов замка и деформации ригелей.

Не допускается попадание посторонних предметов в отверстия дверной коробки, а также между рамой и полотном двери. Рекомендуется в период проведения ремонтно-строительных работ укрывать дверь защитными материалами.

Запрещается устанавливать дополнительное оборудование или аксессуар, а также производить самостоятельно замену или регулировку отдельных частей без консультации с изготовителем.

Уход за декоративными панелями осуществляется согласно требованиям по уходу за мебелью и деревянными изделиями. Запрещается использовать чистящие средства, агрессивные жидкости, растворители и абразивы.

В случае использования дверных систем не по назначению, изготовитель не несет ответственности за их целостность и правильную работу.

Рекомендуется каждые 6 месяцев смазывать петельный узел тонким слоем смазки.



## УПАКОВКА

[Печать раздела](#)

УПАКОВКА В ПУЗЫРЧАТУЮ ПЛЕНКУ	ХАРАКТЕРИСТИКИ УПАКОВКИ
Состав	пузырчатая пленка, картонный уголок, стретч-пленка
Описание	представляет собой дверной блок, обернутый пузырчатой пленкой, по углам картонный уголок, обеспечивающий сохранность полотна при транспортировке, обмотанный стретч-пленкой
Высота, мм	80
Длина, мм	2 100
Ширина, мм	900; 1 000

УПАКОВКА НА ПАЛЕТУ	ХАРАКТЕРИСТИКИ УПАКОВКИ
Состав	палета, стретч-пленка, картонный уголок
Описание	упакованные двери вертикально укладываются на палету; по углам устанавливается картонный уголок, предназначенный для сохранения дверей при транспортировке; затем обматывается стретч-пленка
Количество в упаковке	29

## ГАРАНТИЙНЫЕ ОБЯЗАТЕЛЬСТВА

[Печать раздела](#)

1. Гарантийный срок эксплуатации изделия — 12 месяцев со дня продажи. При отсутствии отметки о дате продажи гарантийный срок исчисляется со дня выпуска продукции.
2. Гарантийный срок эксплуатации запирающих устройств (замков) — 36 месяцев, при условии соблюдения указаний по эксплуатации и уходу.
3. Гарантия действует с момента передачи изделия покупателю.
4. Изделие должно быть приобретено только у фирмы, осуществляющей официальный сбыт продукции DoorHan.
5. Гарантия распространяется только на товар по договору купли-продажи и при наличии паспорта на изделие. Полностью заполненный гарантийный талон с приложенным договором, в котором указана дата приобретения и юридический адрес фирмы-продавца, действителен в качестве подтверждения рекламации.
6. Гарантийные обязательства не распространяются на фурнитуру заказчика.
7. Гарантийное обслуживание не предусматривает бесплатного периодического обслуживания, ремонта или замены комплектующих частей изделия в связи с их естественным износом.
8. В течение гарантийного срока мы обеспечиваем устранение всех подтвержденных дефектов изделий компании DoorHan, обусловленных использованием некондиционных материалов или производственным браком.
9. Мы обязуемся по нашему выбору произвести устранение выявленных дефектов, заменить дефектную продукцию на исправную или возместить затраты на приобретение дефектной продукции. Мы не берем на себя расходы по демонтажу и монтажу двери, а также транспортные расходы, кроме случаев, специально оговоренных в договоре купли-продажи.

## ДОПОЛНИТЕЛЬНОЕ ОПИСАНИЕ

[Печать раздела](#)

Дверь можно перевозить в упаковке изготовителя как в вертикальном, так и в горизонтальном положении всеми видами крытого транспорта или в контейнерах.

При транспортировке и хранении дверей должны быть приняты меры для защиты их от механических повреждений, нарушений заводской упаковки, загрязнения, воздействия атмосферных осадков.

## **ЧЕРТЕЖИ**

---

Чертеж двери «Лидер»

## **ПАСПОРТА И СЕРТИФИКАТЫ**

---

Паспорт

## **ИНСТРУКЦИИ**

---

Инструкция по монтажу

Инструкция по эксплуатации